


TOPCON MONOKRİSTAL 72-36TN10

TOMMATECH
GmbH
GERMAN-based company

- ◆ TT285-72TN10
- ◆ TT95-36TN10
- ◆ TT65-36TN10
- ◆ TT130-36TN10
- ◆ TT85-36TN10
- ◆ TT55-36TN10
- ◆ TT120-36TN10
- ◆ TT80-36TN10
- ◆ TT45-36TN10
- ◆ TT110-36TN10
- ◆ TT70-36TN10
- ◆ TT40-36TN10
- ◆ TT100-36TN10



Yüksek Dönüşüm Verimliliği

Yüksek Panel Verimliliği Sayesinde, Yüksek Güç Çıkışını Garanti Eder.



Kendi Kendini Temizleyen ve Yansımayı Azaltan Cam

Cam Üzerindeki Özel Kaplama Yüzey Tozunu Azalır.



Düşük Işınmada Yüksek Verimlilik

Sabah ve Bulutlu Hava Koşullarında Dahı Yüksek Panel Verimliliği



Mükemmel Dayanım Kapasitesi



2400 Pa Rüzgar Yüğü, 5400 Pa Kar Yüğüne Karşı Dayanım



0~+5W Pozitif Güç Toleransı



Kolay Kurulum



ISO 9001:2015, ISO 14001:2015, ISO 45001:2018



SOMPO SİGORTA

Model Tipi	TT40 36TN10	TT45 36TN10	TT55 36TN10	TT65 36TN10	TT70 36TN10	TT80 36TN10	TT85 36TN10	TT95 36TN10	TT100 36TN10	TT110 36TN10	TT120 36TN10	TT130 36TN10	TT285 72TN10
Maksimum Güç (P_{max})	40 Wp	45 Wp	55 Wp	65 Wp	70 Wp	80 Wp	85 Wp	95 Wp	100 Wp	110 Wp	120 Wp	130 Wp	285 Wp
Maksimum Güç Gerilimi (V_{mp})	21.81	21.81	21.81	21.81	21.81	21.81	21.81	21.81	21.81	21.81	21.81	21.81	21.48
Maksimum Güç Akımı (I_{mp})	1.84	2.07	2.53	3.00	3.30	3.67	3.90	4.36	4.60	5.05	5.51	5.97	13.40
Açık Devre Gerilimi (V_{oc})	25.45	25.45	25.45	25.45	25.45	25.45	25.45	25.45	25.45	25.45	25.45	25.45	25.30
Kısa Devre Akımı (I_{sc})	1.99	2.24	2.75	3.24	3.50	3.98	4.24	4.73	4.98	5.48	5.98	6.47	14.17
Hücre Sayısı	36 (6x6)	36 (6x6)	36 (6x6)	36 (6x6)	36 (6x6)	36 (6x6)	36 (6x6)	36 (6x6)	36 (4x9)	36 (4x9)	36 (4x9)	36 (4x9)	72 (4x18)
Hücre Boyutu (mm)	50x91	60x91	70 x 91	83 x 91	91 x 91	105 x 91	113 x 91	124 x 91	135 x 91	145 x 91	156 x 91	165 x 91	182 x 91
Panel Boyutu (mm)	430x680x20	430x680x20	464x692x20	562x601x20	674x692x20	674x692x20	680x790x20	680x790x20	692x884x20	692x884x20	692x884x20	692x884x20	767x1722x30
Ağırlık (kg)	3.32	3.32	4	5.26	5.54	5.54	5.87	5.87	7.10	7.10	7.10	7.10	15.50
Gerilim	12												

MEKANİK ÖZELLİKLER

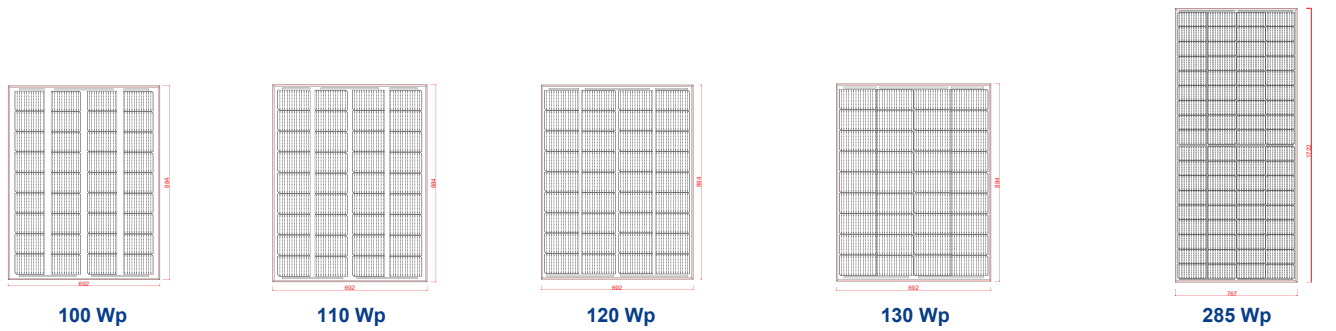
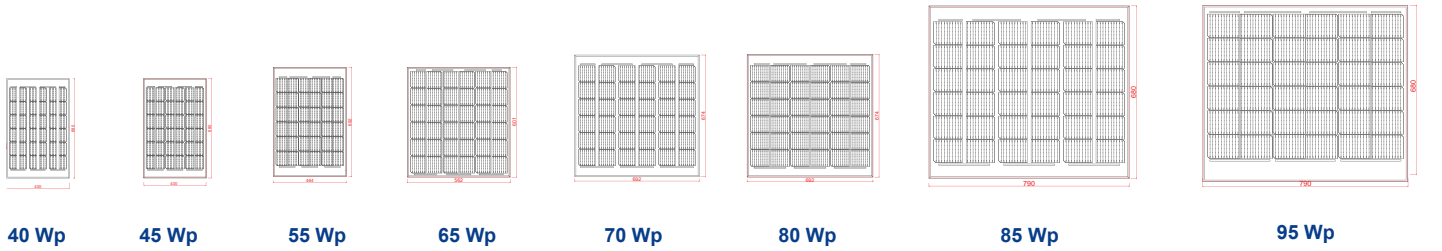
Solar Cam	3.2mm Düşük Demirli, Temperli Cam			
Çerçeve	Eloksal Kaplı Alüminyum			
Bağlantı Kutusu	IP67 / IP68			
Kablo Çapı	4mm ²			
Kablo Boyu	55Wp	85Wp	110Wp	285Wp
	500mm	500mm	500mm	1000mm

SICAKLIK KATSAYISI

Sıcaklık Katsayısı (I_{sc})	0.040%/°C
Sıcaklık Katsayısı (V_{oc})	-0.260%/°C
Sıcaklık Katsayısı (P_{max})	-0.300%/°C

FİZİKSEL ÖZELLİKLER

Birim: mm



* Yukarıda yer alan veriler, standart test koşulları (STC) altında elde edilmiştir: 1000 W/m² güneş ışınımı, 1.5(AM) hava kütlesi ve 25°C hücre sıcaklığı. Tüm paneller için ölçüm belirsizliği %6'dır. Gerçek veriler yapılan sözleşmelere tabi olacaktır. Bu dokümanda yer alan teknik değerler sadece bilgilendirme amaçlıdır ve sözleşmelerin bir parçası değildir. Bu belgedeki teknik özellikler değişkenlik gösterebilir. Detaylı bilgi için "Kurulum Montaj Kılavuzuna" bakınız.

* Güneş panelleri: çatı, cephe ve benzeri alanlarda uygulanacak olan kurulumlar için bu uygulamaya uygun yangına dayanıklı bir kaplama üzerine, modüllerin arka tabakası ile montaj yüzeyi arasında yeterli havalandırma boşluğu olacak şekilde monte edilmelidir. Yanlış kurulumlar yangın durumunda tehlike oluşturabilir ve yangına sebebiyet verebilir. Güneş panelleri; saydam plastik, PVC, plastik ve benzeri yangın riskine karşı dayanıklı-korunaklı olmayan malzemelerden oluşan yapı ve ürünlerin üzerine kurulmamalıdır. Kurulum montaj kılavuzuna ve garanti belgesinde yer alan koşullara uygun yapılmayan kullanım ve kurulumlar ürünleri garanti kapsamı dışına çıkarır. Detaylar için Kurulum Montaj Kılavuzu ve Garanti Belgeleri incelenmelidir.

* TommaTech® GmbH ürünlerin özelliklerini önceden haber vermeksizin değiştirme hakkını saklı tutar.

Ver.2402.20